

BT SPOT 3M19

MEDLIFE <M>

Sector: Servicii Medicale

Recomandare BT Equity Research

MedLife este cel mai mare furnizor privat de servicii medicale din Romania, operand cea mai extinsa retea de clinici, una din marile retele de laboratoare medicale, spitale generale, de specialitate si detine cea mai mare baza de clienti PPM. Totodata, d.p.d.v. a vanzarilor se numara printre cele mai mari societati de servicii private de sanatate din Europa Centrala si de Est. In decursul celor 20 de ani de activitate, compania a furnizat servicii pentru peste 5 mil. de pacienti individuali, mai mult de 1 din 4 romani (conf. date demografice 2015). Capitalul societatii este privat, iar actiunile se tranzactioneaza la BVB (segment orizontal).

M inclusa in indicii: BET, BET-TR, BET-XT, BET-XT-TR, BET-BK, BETPlus.

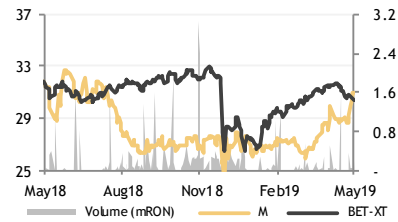
Detalii de tranzactionare¹

Ultimul pret (la 23/05/2019)	310 RON				
Volum zilnic mediu (LTM) ²	0.19 mRON				
Pret Min /Max (LTM) ³	24.0 RON /32.7 RON				
DoD	WoW	MoM	YTD	YoY	
+0.0%	+8.0%	+10.3%	+15.7%	-2.5%	
P/E	P/B	P/S	EV/EBIT	EV/EBITDA	
60.1x	4.3x	0.8x	18.1x	7.1x	

Dividend (RON)⁴

	FY15	FY16	FY17	FY18	
DPS (brut)	n/a	n/a	n/a	n/a	
%Distribuit	n/a	n/a	n/a	n/a	
Randament	n/a	n/a	n/a	n/a	

Pret actiune (rebazat la 23/05/18)

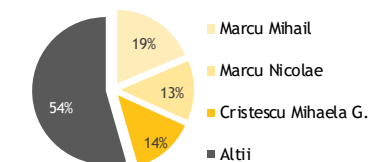


Sursa: BVB, EquityRT

Detalii actiune (la 23/05/19)

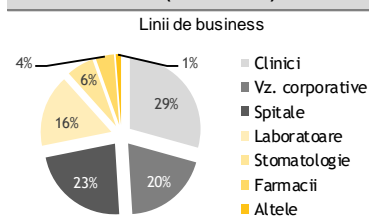
Capitalizare	686,497,542 RON
Capitalizare	144,219,143 EUR
Numar de actiuni	22,145,082
Valoarea nominala	0.25 RON

Structura actionariatului⁵

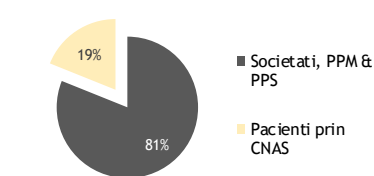


Sursa: BVB

Cifra de afaceri (la 31/03/19)



Structura clientela (31/12/2018)



Sursa: Companie

Date financiare (miiRON) - Consolidate

Cumulat	FY17	3M 18	6M 18	9M 18	FY18	3M 19	YoY
Bilant							
Active totale	603,345	615,661	729,965	739,910	754,094	873,349	419%
Datorii totale	435,684	443,610	555,445	558,983	575,221	695,194	56.7%
Capitaluri proprii (atribuibile)	152,037	154,924	156,050	161,791	159,351	158,683	2.4%
Cont de profit si pierdere							
Venituri din exploatare	630,717	176,438	375,525	583,784	804,408	233,048	32.1%
Cheltuieli din exploatare	595,858	166,815	358,465	555,979	766,014	218,006	30.7%
EBIT	34,859	9,623	17,060	27,805	38,393	15,043	56.3%
EBITDA	77,937	21413	43,366	70,319	95,376	38,340	79.1%
Profit net (atribuibil)	4,383	2,887	4,013	9,755	13,370	940	-67.4%

Trimestrial	1Q17	1Q18	2Q18	3Q18	4Q18	1Q19	YoY
Cont de profit si pierdere							
Venituri din exploatare	147,085	176,438	199,087	208,260	220,623	233,048	32.1%
Cheltuieli din exploatare	137,112	166,815	191,650	197,514	210,035	218,006	30.7%
EBIT	9,973	9,623	7,437	10,745	10,588	15,043	56.3%
EBITDA	19,093	21413	21,954	26,953	25,057	38,340	79.1%
Profit net (atribuibil)	2,358	2,887	1,126	5,741	3,615	940	-67.4%

Informatii operationale (miiRON)

	FY17	3M 18	6M 18	9M 18	FY18	3M 19	YoY
Cifra de afaceri	623,220	176,229	373,549	579,340	794,563	231,022	31.1%
Societati, PF cu PPM & PP	533,056	n/a	n/a	n/a	644,273	n/a	n/a
Pacienti cu asigurari CNAS	90,164	n/a	n/a	n/a	150,290	n/a	n/a

Indicatori cheie

	FY17	3M 18	6M 18	9M 18	FY18	3M 19	YoY
EPS _{LTM} (RON)	0.22	0.22	0.21	0.38	0.61	0.52	29.9%
BVPS (RON)	7.57	7.08	7.09	7.33	7.22	7.17	1.3%
SPS _{LTM} (RON)	3102	29.80	3159	33.69	35.98	38.35	28.7%
APS (RON)	30.03	28.12	33.15	33.54	34.15	39.44	40.2%
ROE ⁷	2.9%	3.2%	2.9%	5.2%	8.4%	7.2%	4.0pp
ROA ⁷	0.7%	0.8%	0.6%	1.1%	1.8%	1.3%	0.5pp
marja EBIT	5.6%	5.5%	0.05	4.8%	4.8%	6.5%	1.7pp
marja EBITDA	12.5%	12.2%	0.12	12.1%	12.0%	16.6%	4.4pp
marja Profit net	0.7%	1.6%	0.01	1.7%	1.7%	0.4%	-12pp

Sursa: Companie, EquityRT, BTCP Research

Companii comparabile (Ultimele date)

	EV/EBITDA	P/S
MedLife [RO]	7.1x	0.8x
Fresenius Med.Care [DE]	11.1x	12x
NMC Health [GB]	16.3x	3.1x
Korian [FR]	11.6x	0.9x
Athens Med. Centre [GR]	11.5x	0.8x
Rhoen Klinikum [DE]	12.4x	14x

Sursa: Reuters, BTCP Research

NOTE EXPLICATIVE

¹In calculul multiplilor de tranzactionare se foloseste Numarul Mediu de Actiuni, neajustat pentru operatiuni de rascumparare actiuni.

²Volum inregistrat doar pe piata REGS.

³Pret ajustat cu evenimente corporative (majorare de capital cu actiuni gratuite, reducerea capitalului social, splitare etc.).

⁴DPS si rata de distributie sunt calculate pe baza profitului distribuibil anuntat de companie, iar randamentul este calculat pe baza pretului mediu neajustat din perioada de referinta.

⁵Datele sunt preluate din ultimele raportari BVB, la care se adauga ajustarile semnificative neinregistrate inca.

⁶EPS este ajustat pentru venituri nerecurente.

⁷Calculate conform datelor financiare disponibile pentru ultimele 12 luni.

DoD: Variatie fata de ziua de tranzactionare precedenta

WoW: Variatie fata de ziua corespunzatoare din saptamana precedenta

MoM: Variatie fata de ziua corespunzatoare din luna precedenta

YTD: Variatie fata de inchiderea anului precedent

YoY: Variatie fata de ziua corespunzatoare din anul precedent

P/E: Pret / Profit net pe actiune

P/BV: Pret / Valoarea contabila a capitalurilor proprii

P/S: Pret / Valoarea cifrei de afaceri pe actiune

EV/EBIT: Valoarea companiei / Venit operational

EV/EBITDA: Valoarea companiei / (Venit operational + deprecieri)

EPS: Profit net pe actiune

BVPS: Valoarea contabila a capitalurilor proprii

ROaE: Profit net / Capitaluri proprii

ROaA: Profit net / Total active

NIM: Venit net din dobanzi / Active purtatoare de dobanda

COR: Costuri cu provizioane / Credite brute

LTD: Credite brute / Depozite clienti

NPL: Active neperformante (>90 zile)

LIMITAREA RASPUNDERII

Acest raport este publicat in Romania de catre BT Capital Partners, o societate de servicii de investitii financiare ale carei activitati sunt reglementate si supravegheate de Autoritatea de Supraveghere Financiara (ASF).

Prezentul raport emis de BT Capital Partners sale are un caracter pur informativ si nu este conceput/prevazut in scopul utilizarii ca instrument auxiliar in procesul de luare a deciziilor de investitii si nici in scopul utilizarii acestuia in orice etapa a prestarii unor servicii sau activitati de investitii. Orice persoana care intelege sa foloseasca prezentul raport in procesul de luare a deciziilor de investitii, precum si utilizarea acestuia in orice etapa a prestarii unor servicii sau activitati de investitii, isi asuma in mod expres toate riscurile aferente, BT Capital Partners neavand nici o obligatie legala sau de orice alta natura fata de persoana in discutie ce ar deriva din publicarea acestui raport public. Cu alte cuvinte, prezentul raport publicat de BT Capital Partners nu trebuie interpretat ca: a) Oferta de vanzare/subscriere sau orice alt serviciu sau activitate de investitii cu privire la instrumente financiare mentionate in rapoarte; b) Instrument de reclama pentru instrumentele financiare mentionate in rapoarte.

Informatiile care stau la baza prezentului raport au fost obtinute din surse publice, considerate, in limita datelor disponibile publice, relevante si de incredere cum ar fi: Institute de Statistica, Banci Centrale, Agentii Financiare & Organizatii Interne si Internationale, etc. Lista de mai sus nu este exhaustiva, BT Capital Partners avand dreptul sa modifice in orice moment si fara un preaviz prealabil sursele publice utilizate. Atragem insa atentia cu privire la faptul ca acuratetea/corectitudinea acestor informatii din surse publice nu poate fi verificata, atestata si/sau contestata de institutia noastra.

Opiniile analitice exprimate in prezentul raport reflecta punctul de vedere al analistilor la momentul publicarii, rezultat prin rationament independent, cu metode analitice specifice. Opiniile exprimate in prezentul raport pot sa nu coincida cu pozitia tuturor societatilor din grupul Bancii Transilvania. Opiniile au fost exprimate cu buna-credinta, fara omisiuni intentionate si in conditii limitate de acces la informatii: a) existat acces doar la datele si informatiile facute publice de catre organisme si organizatii nationale si internationale. Prezentul raport nu contine si/sau nu este fundamentat pe date care pot sa fie considerate informatii privilegiate in sensul legii aplicabile, BT Capital Partners respectand in totalitate cerintele legale privind gestiunea informatiei privilegiate si cele privind prevenirea abuzului de piata, precum si a celor legate de conflictul de interese.

Atragem atentia cu privire la faptul ca prezentul raport nu reprezinta servicii sau activitati de investitii in sensul pachetului legislativ european MIFID II/MIFIR, astfel incat subliniem ca persoanele care folosesc informatiile din prezentul raport nu beneficiaza de protectia oferita de cadrul de reglementare mentionat mai sus, fiind singurii raspunzatori pentru orice potential prejudiciu rezultat din utilizarea acestei informatii. Prezentul raport al BT Capital Partners ar putea fi nepotrivit pentru unii investitori (in functie de situatia financiara, orizontul si obiectivele investitionale). Subliniem ca prezentul raport nu reprezinta o recomandare individuala si/sau personalizata unei anumite persoane sau grup de persoane de orice natura. Acest raport nu a fost emis la solicitarea unei terte parti fata de BT Capital Partners si/sau in legatura cu realizarea uneia sau mai multor tranzactii cu instrumente financiare. Valoarea instrumentelor financiare la care se face referire in prezentul raport fluctueaza in timp, iar performanta trecuta nu constituie sub nicio forma un indicator pentru performanta viitoare. Totodata, subliniem faptul ca investitiilor le sunt asociate factori de risc, care nu sunt totalmente explicitati in prezentul raport. Altfel spus, BT Capital Partners sau orice colaborator nu sunt responsabili pentru niciun fel de pierdere directa si/sau potentiala, rezultata din utilizarea elementelor publicate in acest raport.

Prezentul raport poate fi modificat oricand fara o notificare prealabila, BT Capital Partners rezervandu-si dreptul de a intrerupe publicarea fara aviz prealabil.

Remuneratia autorilor prezentului raport nu este in niciun fel influentata de opiniile exprimate in cadrul acestuia.

BT Capital Partners, angajatii sau colaboratorii sai sau ai grupului din care face parte pot avea expunere pe orice instrument financiar analizat in acest raport.

Reproducerea totala sau partiala a acestui raport este permisa doar prin mentionarea sursei.

Arhiva rapoartelor de analiza publice emise de BT Capital Partners poate fi consultata accesand <http://btcapitalpartners.ro/analize/>.

CONTACT

Rareș Iclenzan / Analist Financiar rares.iclenzan@btrl.ro
T: (+4) 0374 778 842

Banca Transilvania – Sediul Central

Str. G. Baritiu, Nr. 8
Cluj-Napoca, Romania

Banca Transilvania – CRB

Soseaua Bucuresti-Ploiesti, Nr. 43, Sector 1
Bucuresti, Romania

Banca Transilvania Financial Group



BTCP TRADING TEAM

Florin Cazan / Director Vanzari si Trading Retail @ BTCP
florin.cazan@btcapitalpartners.ro
T: (+4) 0374 778 052
M: (+4) 0722 352 342

RESEARCH TEAM

BTCP EQUITY RESEARCH

Irina Răilean / Analist Financiar Senior irina.railean@btrl.ro
T: (+4) 0374 778 842

Daniela Chilari / Analist Financiar daniela.chilari@btrl.ro
T: (+4) 0374 665 262

Rareș Iclenzan / Analist Financiar rares.iclenzan@btrl.ro
T: (+4) 0374 778 841

Roland Nagy / Analist Financiar roland.nagy@btrl.ro
T: (+4) 0374 694 815

BT MACRO RESEARCH

Andrei Rădulescu, PhD / Director Analiză Macroeconomică
andrei.radulescu@btrl.ro
T: (+4) 0374 697 575
M: (+4) 0754 035 080