

BT SPOT 3M19

COMPACT <CMP>

Sector: Piese si accesorii auto

Descriere

Compa este o companie romaneasca care se ocupa de proiectarea, producerea si comercializarea de componente si accesorii pentru industria auto. Cu o experienta vasta in domeniul de activitatea si investitii continue, CMP (top 100 exportatori din Romania) a reusit sa construiasca parteneriate puternice, de lunga durata, cu companii importante din industria automotiva: Bosch, Delphi, Honeywell, Fuji-Kiko, Jtekt, Dacia-Renault, Daikin, Ina Schaeffler, Takata, Haulotte Group, Hutchinson etc. Capitalul societatii este privat, iar actiunile se tranzactioneaza pe piata la BVB (segment principal).

CMP inclusa in indicii: BET-XT, BET-XT-TR, BET-BK, BETPlus.

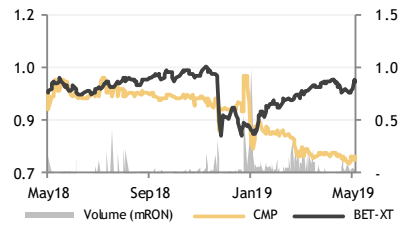
Detalii de tranzactionare ¹

Ultimul pret (la 30/05/2019)	0.8 RON			
Volum zilnic mediu (LTM) ²	0.05 mRON			
Pret Min /Max (LTM) ³	0.73 RON		/0.97 RON	
DoD	WoW	MoM	YTD	YoY
+1.4%	+2.7%	+0.0%	-14.8%	-19.2%
P/E	P/B	P/S	EV/EBIT	EV/EBITDA
5.1x	0.4x	0.2x	4.7x	2.7x

Dividend (RON) ⁴

	FY15	FY16	FY17	FY18
DPS (brut)	n/a	n/a	n/a	n/a
%Distribuit	n/a	n/a	n/a	n/a
Randament	n/a	n/a	n/a	n/a

Pret actiune (rebazat la 30/05/18)

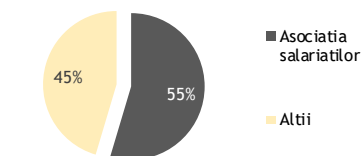


Sursa: BVB, EquityRT

Detalii actiune (la 30/05/19)

Capitalizare	164,115,779 RON
Capitalizare	34,491,148 EUR
Numar de actiuni	218,821,038
Valoarea nominala	0.10 RON

Structura actionariatului ⁵



Sursa: BVB

Date financiare (miiRON) - Individuale

Cumulat	3M 17	3M 18	6M 18	9M 18	FY18	3M 19	YoY
Bilant							
Active totale	590,483	615,421	637,778	638,982	674,731	704,888	14.5%
Datorii totale	213,604	195,343	206,100	200,497	234,578	252,623	29.3%
Capitaluri proprii	376,879	420,078	431,678	438,485	440,153	452,265	7.7%
Cont de profit si pierdere							
Venituri din exploatare	189,459	198,693	397,936	578,013	763,580	209,081	5.2%
Cheltuieli din exploatare	177,042	180,800	367,264	539,780	722,446	195,054	7.9%
EBIT	12,417	17,894	30,672	38,233	41,134	14,028	-2.16%
EBITDA	22,500	29,577	49,408	67,589	81,438	24,781	-16.2%
Profit net	10,653	15,304	26,238	32,984	35,429	12,052	-2.13%

Trimestrial	1Q17	1Q18	2Q18	3Q18	4Q18	1Q19	YoY
Cont de profit si pierdere							
Venituri din exploatare	189,459	198,693	199,242	180,077	185,566	209,081	5.2%
Cheltuieli din exploatare	177,042	180,800	186,465	172,516	182,666	195,054	7.9%
EBIT	12,417	17,894	12,778	7,561	2,901	14,028	-2.16%
EBITDA	22,500	29,577	19,831	18,180	13,850	24,781	-16.2%
Profit net	10,653	15,304	10,935	6,746	2,445	12,052	-2.13%

Informatii operationale

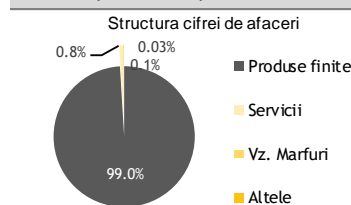
	3M 17	3M 18	6M 18	9M 18	FY18	3M 19	YoY
Cifra de afaceri (miiRON)	187,148	197,345	394,363	n/a	752,507	206,011	4.4%
Piata interna (%CA)	37,411	41,889	81,899	n/a	161,578	n/a	n/a
Piata externa (%CA)	149,738	157,424	312,464	n/a	590,929	n/a	n/a

Indicatori cheie

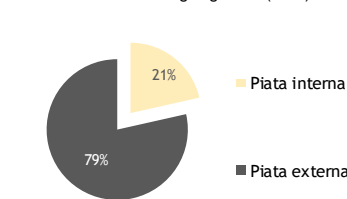
	3M 17	3M 18	6M 18	9M 18	FY18	3M 19	YoY
EPS _{LTM} (RON)	0.18	0.19	0.19	0.18	0.16	0.15	-22.4%
BVPS (RON)	1.64	1.82	1.87	1.91	1.93	1.99	9.5%
SPS _{LTM} (RON)	3.05	3.26	3.35	3.40	3.44	3.48	6.6%
APS (RON)	2.64	2.76	2.83	2.81	2.91	3.02	9.5%
ROaE ⁷	10.9%	10.4%	10.0%	9.5%	8.4%	7.4%	-3.03pp
ROaA ⁷	6.7%	6.9%	6.6%	6.4%	5.6%	4.9%	-2.0pp
marja EBIT	6.6%	9.1%	7.8%	6.7%	5.5%	6.8%	-2.3pp
marja EBITDA	12.0%	15.0%	12.5%	11.8%	10.8%	12.0%	-3.0pp
marja Profit net	5.7%	7.8%	6.7%	5.8%	4.7%	5.8%	-1.9pp

Sursa: Companie, EquityRT, BTCP Research

Venituri (la 31/03/19)



Distributia geografica (2018)



Sursa: Companie

Companii comparabile (Ultimele date)

	P/E	P/B
Compa [RO]	5.1x	0.4x
Continental [DE]	9.0x	13x
Delphi Automotive [GB]	5.3x	4.1x
Valeo [FR]	10.6x	13x
Autoliv [SE]	17.1x	2.9x
Faurecia [FR]	7.0x	13x
Schaeffler [DE]	5.6x	14x
CIE Automotive [ES]	15.6x	4.3x
AC [PL]	18.6x	5.2x

Sursa: Reuters, BTCP Research

NOTE EXPLICATIVE

¹In calculul multiplilor de tranzactionare se foloseste Numarul Mediu de Actiuni, neajustat pentru operatiuni de rascumparare actiuni.

²Volum inregistrat doar pe piata REGS.

³Pret ajustat cu evenimente corporative (majorare de capital cu actiuni gratuite, reducerea capitalului social, splitare etc.).

⁴DPS si rata de distributie sunt calculate pe baza profitului distribuibil anuntat de companie, iar randamentul este calculat pe baza pretului mediu neajustat din perioada de referinta.

⁵Datele sunt preluate din ultimele raportari BVB, la care se adauga ajustarile semnificative neinregistrate inca.

⁶EPS este ajustat pentru venituri nerecurente.

⁷Calculate conform datelor financiare disponibile pentru ultimele 12 luni.

DoD: Variatie fata de ziua de tranzactionare precedenta

WoW: Variatie fata de ziua corespunzatoare din saptamana precedenta

MoM: Variatie fata de ziua corespunzatoare din luna precedenta

YTD: Variatie fata de inchiderea anului precedent

YoY: Variatie fata de ziua corespunzatoare din anul precedent

P/E: Pret / Profit net pe actiune

P/BV: Pret / Valoarea contabila a capitalurilor proprii

P/S: Pret / Valoarea cifrei de afaceri pe actiune

EV/EBIT: Valoarea companiei / Venit operational

EV/EBITDA: Valoarea companiei / (Venit operational + depreciere)

EPS: Profit net pe actiune

BVPS: Valoarea contabila a capitalurilor proprii

ROaE: Profit net / Capitaluri proprii

ROaA: Profit net / Total active

NIM: Venit net din dobanzi / Active purtatoare de dobanda

COR: Costuri cu provizioane / Credite brute

LTD: Credite brute / Depozite clienti

NPL: Active neperformante (>90 zile)

LIMITAREA RASPUNDERII

Acest raport este publicat in Romania de catre BT Capital Partners, o societate de servicii de investitii financiare ale carei activitati sunt reglementate si supravegheate de Autoritatea de Supraveghere Financiara (ASF).

Prezentul raport emis de BT Capital Partners sale are un caracter pur informativ si nu este conceput/prevazut in scopul utilizarii ca instrument auxiliar in procesul de luare a deciziilor de investitii si nici in scopul utilizarii acestuia in orice etapa a prestarii unor servicii sau activitati de investitii. Orice persoana care intelege sa foloseasca prezentul raport in procesul de luare a deciziilor de investitii, precum si utilizarea acestuia in orice etapa a prestarii unor servicii sau activitati de investitii, isi asuma in mod expres toate riscurile aferente, BT Capital Partners neavand nici o obligatie legala sau de orice alta natura fata de persoana in discutie ce ar deriva din publicarea acestui raport public. Cu alte cuvinte, prezentul raport publicat de BT Capital Partners nu trebuie interpretat ca: a) Oferta de vanzare/subscriere sau orice alt serviciu sau activitate de investitii cu privire la instrumente financiare mentionate in rapoarte; b) Instrument de reclama pentru instrumentele financiare mentionate in rapoarte.

Informatiile care stau la baza prezentului raport au fost obtinute din surse publice, considerate, in limita datelor disponibile publice, relevante si de incredere cum ar fi: Institute de Statistica, Banci Centrale, Agentii Financiare & Organizatii Interne si Internationale, etc. Lista de mai sus nu este exhaustiva, BT Capital Partners avand dreptul sa modifice in orice moment si fara un preaviz prealabil sursele publice utilizate. Atragem insa atentia cu privire la faptul ca acuratetea/corectitudinea acestor informatii din surse publice nu poate fi verificata, atestata si/sau contestata de institutia noastra.

Opiniile analitice exprimate in prezentul raport reflecta punctul de vedere al analistilor la momentul publicarii, rezultat prin rationament independent, cu metode analitice specifice. Opiniile exprimate in prezentul raport pot sa nu coincida cu pozitia tuturor societatilor din grupul Bancii Transilvania. Opiniile au fost exprimate cu buna-credinta, fara omisiuni intentionate si in conditii limitate de acces la informatii: a) existat acces doar la datele si informatiile facute publice de catre organisme si organizatii nationale si internationale. Prezentul raport nu contine si/sau nu este fundamentat pe date care pot sa fie considerate informatii privilegiate in sensul legii aplicabile, BT Capital Partners respectand in totalitate cerintele legale privind gestiunea informatiei privilegiate si cele privind prevenirea abuzului de piata, precum si a celor legate de conflictul de interese.

Atragem atentia cu privire la faptul ca prezentul raport nu reprezinta servicii sau activitati de investitii in sensul pachetului legislativ european MIFID II/MIFIR, astfel incat subliniem ca persoanele care folosesc informatiile din prezentul raport nu beneficiaza de protectia oferita de cadrul de reglementare mentionat mai sus, fiind singurii raspunzatori pentru orice potential prejudiciu rezultat din utilizarea acestei informatii. Prezentul raport al BT Capital Partners ar putea fi nepotrivit pentru unii investitori (in functie de situatia financiara, orizontul si obiectivele investitionale). Subliniem ca prezentul raport nu reprezinta o recomandare individuala si/sau personalizata unei anumite persoane sau grup de persoane de orice natura. Acest raport nu a fost emis la solicitarea unei terte parti fata de BT Capital Partners si/sau in legatura cu realizarea unei sau mai multor tranzactii cu instrumente financiare. Valoarea instrumentelor financiare la care se face referire in prezentul raport fluctueaza in timp, iar performanta trecuta nu constituie sub nicio forma un indicator pentru performanta viitoare. Totodata, subliniem faptul ca investitiilor le sunt asociate factori de risc, care nu sunt totalmente explicitati in prezentul raport. Altfel spus, BT Capital Partners sau orice colaborator nu sunt responsabili pentru niciun fel de pierdere directa si/sau potentiala, rezultata din utilizarea elementelor publicate in acest raport.

Prezentul raport poate fi modificat oricand fara o notificare prealabila, BT Capital Partners rezervandu-si dreptul de a intrerupe publicarea fara aviz prealabil.

Remuneratia autorilor prezentului raport nu este in niciun fel influentata de opiniile exprimate in cadrul acestuia.

BT Capital Partners, angajatii sau colaboratorii sai sau ai grupului din care face parte pot avea expunere pe orice instrument financiar analizat in acest raport.

Reproducerea totala sau partiala a acestui raport este permisa doar prin mentionarea sursei.

Arhiva rapoartelor de analiza publice emise de BT Capital Partners poate fi consultata accesand <http://btcapitalpartners.ro/analize/>.

CONTACT

Rareș Iclenzan / Analist Financiar rares.iclenzan@btrl.ro
T: (+4) 0374 778 842

Banca Transilvania – Sediul Central

Str. G. Baritiu, Nr. 8
Cluj-Napoca, Romania

Banca Transilvania – CRB

Soseaua Bucuresti-Ploiesti, Nr. 43, Sector 1
Bucuresti, Romania

Banca Transilvania Financial Group



BTCP TRADING TEAM

Florin Cazan / Director Vanzari si Trading Retail @ BTCP
florin.cazan@btcapitalpartners.ro
T: (+4) 0374 778 052
M: (+4) 0722 352 342

RESEARCH TEAM

BTCP EQUITY RESEARCH

Irina Răilean / Analist Financiar Senior irina.railean@btrl.ro
T: (+4) 0374 778 842

Daniela Chilari / Analist Financiar daniela.chilari@btrl.ro
T: (+4) 0374 665 262

Rareș Iclenzan / Analist Financiar rares.iclenzan@btrl.ro
T: (+4) 0374 778 841

Roland Nagy / Analist Financiar roland.nagy@btrl.ro
T: (+4) 0374 694 815

BT MACRO RESEARCH

Andrei Rădulescu, PhD / Director Analiză Macroeconomică
andrei.radulescu@btrl.ro
T: (+4) 0374 697 575
M: (+4) 0754 035 080