

BT SPOT 2018p

SIF OLTENIA <SIF5>

Sector: Fonduri

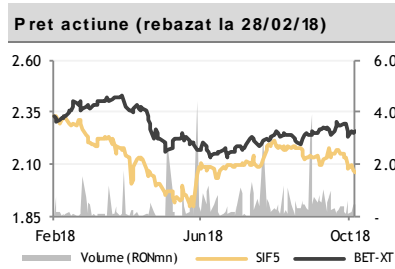
Descriere

SIF Oltenia este o societate de investitii de tip inchis autoadministrata si este listata din 1noiembrie 1999 pe piata reglementata a BVB. Fondul are un capital social de cca. 58 mRON si active totale de cca. 2.0 mdRON (cf. ultimelor raportari). In portofoliul detinut de SIF5 ponderea semnificativa este detinuta de sectorul financiar-bancar (312% conform raportului lunar).

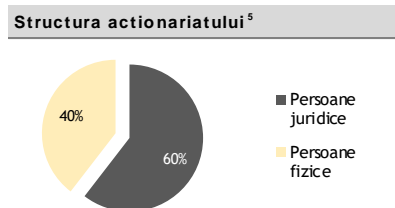
SIF5 inclusa in indicii: BET-FI, BET-XT, BET-XT-TR, BET-BK.

Detalii de tranzactionare ¹				
Ultimul pret (la 28/02/19)		2.050 RON		
Volum zilnic mediu (LTM) ²		0.43 mRON		
Pret Min /Max (LTM) ³		1896 RON /2.335 RON		
DoD	WoW	MoM	YTD	YoY
+10%	+0.2%	-12%	-1.7%	-12.0%
P/E		P/VUAN	Discount vs. VUAN	
12.36x		0.65x	35.3%	

Dividend (RON) ⁴				
	FY14	FY15	FY16	FY17
DPS (brut)	0.120	0.130	0.090	0.070
%Distribuit	73.4%	57.0%	51.6%	54.7%
Randament	6.8%	8.2%	5.3%	n/a



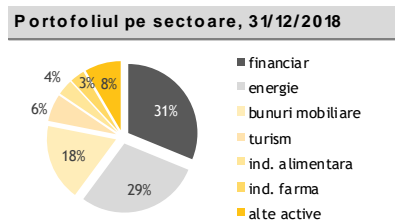
Detalii actiune (la 28/02/19)	
Capitalizare	1,189,339,714 RON
Capitalizare	250,830,883 EUR
Numar de actiuni	580,165,714
Valoarea nominala	0.10 RON



Top 10 detineri (%VAN), 31/12/2018

Nume	Simbol	%AT
BRD GSG	BRD	11.7%
OMV Petrom	SNP	10.8%
Banca Transilvania	TLV	9.8%
Mercur	-	6.8%
Transgaz	TGN	3.9%
Flaros	FLAO	3.1%
Transelectrica	TEL	2.9%
Argus Constanta	UARG	2.7%
Antibiotice	ATB	2.5%
Romgaz	SNG	2.2%

Sursa: Companie



Companii comparabile (Ultimele date)

	P/E	P/VUAN
SIF5 [RO]	12.36x	0.65x
FP [RO]	6.84x	0.63x
SIF1[RO]	14.55x	0.51x
SIF2 [RO]	22.68x	0.66x
SIF3 [RO]	8.43x	0.55x
SIF4 [RO]	21.88x	0.40x

Sursa: Reuters, BT Equity Research

Date financiare (miiRON) - Individuale

Cumulat	FY16	FY17	3M 18	6M 18	9M 18	FY18	YoY
Bilant							
Active totale	1632,411	1816,445	1830,692	1888,781	2,147,264	1,982,611	9.1%
Datorii totale	203,216	209,966	207,664	246,101	273,443	220,282	4.9%
Capitaluri proprii	1,429,195	1,606,479	1,623,028	1,642,679	1,873,820	1,762,329	9.7%
Cont de profit si pierdere							
Venituri operationale	86,661	91,258	2,291	75,275	102,726	118,641	30.0%
Castiguri din investitii	55,448	11,829	3,413	4,460	220	-1,043	n/a
Cheltuieli totale	24,103	21,169	2,410	5,119	7,666	16,213	-23.4%
Profit brut	118,005	81,918	3,294	74,616	95,281	101,386	23.8%
Profit net	101,271	74,304	2,950	70,377	88,253	96,260	29.5%

Trimestrial	4Q 16	4Q 17	1Q 18	2Q 18	3Q 18	4Q 18	YoY
Cont de profit si pierdere							
Venituri operationale	223	34,118	2,291	72,984	27,451	15,915	-53.4%
Castiguri din investitii	26,138	8,853	3,413	1,048	-4,240	-1,263	n/a
Cheltuieli totale	16,691	14,089	2,410	2,710	2,546	8,547	-39.3%
Profit brut	9,670	28,882	3,294	71,322	20,664	6,105	-78.9%
Profit net	5,380	23,979	2,950	67,428	17,875	8,007	-66.6%

Informatii operationale (miiRON)

	FY16	FY17	3M 18	6M 18	9M 18	FY18	YoY
Activ net	1,494,899	1,770,431	1,781,482	1,799,764	2,070,182	1,837,989	3.8%
Actiuni cotate	971,289	1,188,542	1,195,236	1,161,520	1,267,810	1,319,404	11.0%
Actiuni necotate	543,706	614,897	614,604	641,973	811,223	159,053	-74.1%
Titluri de stat	0	0	0	0	0	0	n/a
Titluri AOPC/OPCVM	2,387	2,789	2,970	2,908	2,996	2,733	-2.0%
Obligatiuni	0	0	0	0	0	0	n/a
Depozite bancare	24,466	793	698	46,112	48,080	554	-30.1%

Indicatori cheie

	FY16	FY17	3M 18	6M 18	9M 18	FY18	YoY
VUAN _(RON)	2.58	3.05	3.07	3.10	3.57	3.17	3.8%
Discount (vs. VUAN)	47.7%	43.5%	37.9%	35.3%	41.7%	33.6%	-9.9pp
RONAV	6.8%	4.2%	4.3%	5.9%	5.4%	5.2%	1.0pp
EPS _{LTM (RON)}	0.17	0.13	0.13	0.18	0.19	0.17	29.5%
ROaE ⁷	7.0%	4.9%	4.7%	6.6%	6.6%	5.7%	16.7%

Sursa: Companie, StockGround, BTCP

NOTE EXPLICATIVE

¹In calculul multiplilor de tranzactionare se foloseste Numarul Mediu de Actiuni, neajustat pentru operatiuni de rascumparare actiuni.

²Volum inregistrat doar pe piata REGS.

³Pret ajustat cu evenimente corporative (majorare de capital cu actiuni gratuite, reducerea capitalului social, splitare etc.).

⁴DPS si rata de distributie sunt calculate pe baza profitului distribuibil anuntat de companie, iar randamentul este calculat pe baza pretului mediu neajustat din perioada de referinta.

⁵Datele sunt preluate din ultimele raportari BVB, la care se adauga ajustarile semnificative neinregistrate inca.

⁶EPS este ajustat pentru venituri nerecurente.

⁷Calculate conform datelor financiare disponibile pentru ultimele 12 luni.

DoD: Variatie fata de ziua de tranzactionare precedenta

WoW: Variatie fata de ziua corespunzatoare din saptamana precedenta

MoM: Variatie fata de ziua corespunzatoare din luna precedenta

YTD: Variatie fata de inchiderea anului precedent

YoY: Variatie fata de ziua corespunzatoare din anul precedent

P/E: Pret / Profit net pe actiune

P/BV: Pret / Valoarea contabila a capitalurilor proprii

P/S: Pret / Valoarea cifrei de afaceri pe actiune

EV/EBIT: Valoarea companiei / Venit operational

EV/EBITDA: Valoarea companiei / (Venit operational + deprecieri)

EPS: Profit net pe actiune

BVPS: Valoarea contabila a capitalurilor proprii

ROaE: Profit net / Capitaluri proprii

ROaA: Profit net / Total active

NIM: Venit net din dobanzi / Active purtatoare de dobanda

COR: Costuri cu provizioane / Credite brute

LTD: Credite brute / Depozite clienti

NPL: Active neperformante (>90 zile)

LIMITAREA RASPUNDERII

Acest raport este publicat in Romania de catre BT Capital Partners, o societate de servicii de investitii financiare ale carei activitati sunt reglementate si supravegheate de Autoritatea de Supraveghere Financiara (ASF).

Prezentul raport emis de BT Capital Partners sale are un caracter pur informativ si nu este conceput/prevazut in scopul utilizarii ca instrument auxiliar in procesul de luare a deciziilor de investitii si nici in scopul utilizarii acestuia in orice etapa a prestarii unor servicii sau activitati de investitii. Orice persoana care intelege sa foloseasca prezentul raport in procesul de luare a deciziilor de investitii, precum si utilizarea acestuia in orice etapa a prestarii unor servicii sau activitati de investitii, isi asuma in mod expres toate riscurile aferente, BT Capital Partners neavand nici o obligatie legala sau de orice alta natura fata de persoana in discutie ce ar deriva din publicarea acestui raport public. Cu alte cuvinte, prezentul raport publicat de BT Capital Partners nu trebuie interpretat ca: a) Oferta de vanzare/subscriere sau orice alt serviciu sau activitate de investitii cu privire la instrumente financiare mentionate in rapoarte; b) Instrument de reclama pentru instrumentele financiare mentionate in rapoarte.

Informatiile care stau la baza prezentului raport au fost obtinute din surse publice, considerate, in limita datelor disponibile publice, relevante si de incredere cum ar fi: Institute de Statistica, Banci Centrale, Agentii Financiare & Organizatii Interne si Internationale, etc. Lista de mai sus nu este exhaustiva, BT Capital Partners avand dreptul sa modifice in orice moment si fara un preaviz prealabil sursele publice utilizate. Atragem insa atentia cu privire la faptul ca acuratetea/corectitudinea acestor informatii din surse publice nu poate fi verificata, atestata si/sau contestata de institutia noastra.

Opiniile analitice exprimate in prezentul raport reflecta punctul de vedere al analistilor la momentul publicarii, rezultat prin rationament independent, cu metode analitice specifice. Opiniile exprimate in prezentul raport pot sa nu coincida cu pozitia tuturor societatilor din grupul Bancii Transilvania. Opiniile au fost exprimate cu buna-credinta, fara omisiuni intentionate si in conditii limitate de acces la informatii: a) existat acces doar la datele si informatiile facute publice de catre organisme si organizatii nationale si internationale. Prezentul raport nu contine si/sau nu este fundamentat pe date care pot sa fie considerate informatii privilegiate in sensul legii aplicabile, BT Capital Partners respectand in totalitate cerintele legale privind gestiunea informatiei privilegiate si cele privind prevenirea abuzului de piata, precum si a celor legate de conflictul de interese.

Atragem atentia cu privire la faptul ca prezentul raport nu reprezinta servicii sau activitati de investitii in sensul pachetului legislativ european MIFID II/MIFIR, astfel incat subliniem ca persoanele care folosesc informatiile din prezentul raport nu beneficiaza de protectia oferita de cadrul de reglementare mentionat mai sus, fiind singurii raspunzatori pentru orice potential prejudiciu rezultat din utilizarea acestei informatii. Prezentul raport al BT Capital Partners ar putea fi nepotrivit pentru unii investitori (in functie de situatia financiara, orizontul si obiectivele investitionale). Subliniem ca prezentul raport nu reprezinta o recomandare individuala si/sau personalizata unei anumite persoane sau grup de persoane de orice natura. Acest raport nu a fost emis la solicitarea unei terte parti fata de BT Capital Partners si/sau in legatura cu realizarea uneia sau mai multor tranzactii cu instrumente financiare. Valoarea instrumentelor financiare la care se face referire in prezentul raport fluctueaza in timp, iar performanta trecuta nu constituie sub nicio forma un indicator pentru performanta viitoare. Totodata, subliniem faptul ca investitiilor le sunt asociate factori de risc, care nu sunt totalmente explicitati in prezentul raport. Altfel spus, BT Capital Partners sau orice colaborator nu sunt responsabili pentru niciun fel de pierdere directa si/sau potentiala, rezultata din utilizarea elementelor publicate in acest raport.

Prezentul raport poate fi modificat oricand fara o notificare prealabila, BT Capital Partners rezervandu-si dreptul de a intrerupe publicarea fara aviz prealabil.

Remuneratia autorilor prezentului raport nu este in niciun fel influentata de opiniile exprimate in cadrul acestuia.

BT Capital Partners, angajatii sau colaboratorii sai sau ai grupului din care face parte pot avea expunere pe orice instrument financiar analizat in acest raport.

Reproducerea totala sau partiala a acestui raport este permisa doar prin mentionarea sursei.

Arhiva rapoartelor de analiza publice emise de BT Capital Partners poate fi consultata accesand <http://btcapitalpartners.ro/analize/>.

CONTACT

Rareș Iclenzan / Analist Financiar rares.iclenzan@btrl.ro
T: (+4) 0374 778 842

Banca Transilvania – Sediul Central
Str. G. Baritiu, Nr. 8
Cluj-Napoca, Romania

Banca Transilvania – CRB
Soseaua Bucuresti-Ploiesti, Nr. 43, Sector 1
Bucuresti, Romania

Banca Transilvania Financial Group



BTCP TRADING TEAM

Florin Cazan / Director Vanzari si Trading Retail @ BTCP
florin.cazan@btcapitalpartners.ro
T: (+4) 0374 778 052
M: (+4) 0722 352 342

BT RESEARCH TEAM

PIETE DE CAPITAL

Dan Rusu, CMT / Sef Departament Analiza dan.rusu@btrl.ro
T: (+4) 0371 525 065
M: (+4) 0757 080 536

Irina Răilean / Analist Financiar Senior irina.railean@btrl.ro
T: (+4) 0374 778 842

Daniela Chilari / Analist Financiar daniela.chilari@btrl.ro
T: (+4) 0374 665 262

Rareș Iclenzan / Analist Financiar rares.iclenzan@btrl.ro
T: (+4) 0374 778 841

Roland Nagy / Analist Financiar roland.nagy@btrl.ro
T: (+4) 0374 694 815

ANALIZA MACRO

Andrei Rădulescu, PhD / Director Analiză Macroeconomica
andrei.radulescu@btrl.ro
T: (+4) 0374 697 575
M: (+4) 0754 035 080