

BT SPOT 6M18

FONDUL PROPRIETATEA <FP>

Sector: Fonduri

Descriere

Fondul Proprietatea este o societate de investitii de tip închis pe durata nelimitata, listata la BVB si administrata de Franklin Templeton Investment Management Ltd. UK Sucursala Bucuresti din Septembrie 2010. Fondul a fost înfiintat în 2005 de catre statul roman pentru despagubirea persoanelor expropriate în mod abuziv de regimul comunist român si care nu puteau fi despagubite în natura. Fondul are active totale de cca. 9.9 mRON, impartite în special în companii nelistate (cca. 70%) si participatii în actiuni listate la BVB (cca. 26.1%)

FP inclusa în indicii: BET, BET-FI, BET-TR, BET-XT, BET-XT-TR, BET-BK, BETPlus, ROTX.

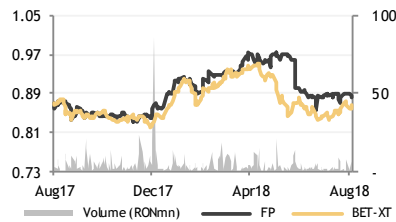
Detalii de tranzactionare ¹

Ultimul pret (la 17/08/18)	0.883 RON				
Volum zilnic mediu (LTM) ²	4.39 mRON				
Pret Min /Max (LTM) ³	0.830 RON /0.974 RON				
DoD	WoW	MoM	YTD	YoY	
-0.2%	-0.6%	-0.5%	+2.2%	+1.5%	
P/E	P/VUAN	Discount vs. VUAN			
4.74x	0.66x	33.6%			

Dividend /Distributie de numerar (RON) ⁴

	FY14	FY15	FY16	FY17	
Distributie	0.05	0.05	0.10	0.07	
%Distribuit	n/a	n/a	n/a	90.2%	
Randament	5.7%	6.4%	12.1%	7.6%	

Pret actiune (rebazat la 17/08/17)

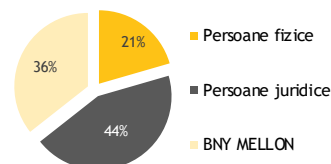


Sursa: BVB, EquityRT

Detalii actiune (la 17/08/18)

Capitalizare	8,102,561,160 RON
Capitalizare	1,739,904,477 EUR
Numar de actiuni	9,176,173,454
Valoarea nominala	0.52 RON

Structura actionariatului ⁵



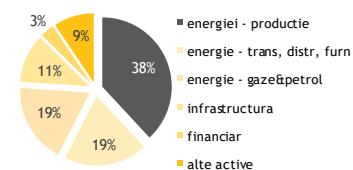
Sursa: BVB

Top 10 detineri (%VAN), 30/06/2018

Nume	Simbol	%VAN
Hydroelectrica	-	36.1%
OM V Petrom	SNP	18.6%
CN Aeroporturi	-	8.1%
Enel Distributie Banat	-	5.6%
Engie Romania	-	4.8%
Enel Distributie Muntenia	-	4.3%
Enel Distributie Dobrogea	-	3.5%
ALRO	ALR	3.2%
S.N. a Sarai	-	2.6%
Admin. Porturilor Maritime	-	2.4%

Sursa: Companie

Portofoliul pe sectoare, 30/06/2018



Companii comparabile (Ultimele date)

	P/E	P/VUAN
FP [RO]	4.74x	0.66x
SIF1[RO]	15.46x	0.56x
SIF2 [RO]	9.38x	0.74x
SIF3 [RO]	6.76x	0.46x
SIF4 [RO]	8.41x	0.42x
SIF5 [RO]	11.70x	0.69x

Sursa: Reuters, BT Equity Research

Date financiare (miiRON) - Individuale

Cumulat	6M 16	6M 17	9M 17	FY 17	3M 18	6M 18	Yo Y
Bilant							
Active totale	11,857,696	10,845,448	10,652,910	10,826,957	9,884,028	9,885,278	-8.9%
Datorii totale	91,664	325,109	47,103	36,713	45,177	104,244	-67.9%
Capitaluri proprii	11,766,032	10,520,339	10,605,807	10,790,244	9,838,850	9,781,035	-7.0%
Cont de profit si pierdere							
Venituri operationale	370,041	591,278	769,891	789,035	2,585	541,795	-8%
Castiguri din investitii	331,302	175,150	209,526	583,017	309,060	296,271	69.2%
Cheltuieli totale	56,673	66,234	88,761	97,645	18,069	39,786	-39.9%
Profit brut	644,670	700,194	890,657	1,274,407	293,576	798,280	14.0%
Profit net	540,747	709,269	906,431	1,289,896	293,576	789,828	11.4%

Trimestrial	2Q 16	2Q 17	3Q 17	4Q 17	1Q 18	2Q 18	Yo Y
Cont de profit si pierdere							
Venituri operationale	369,161	566,806	178,613	19,144	2,585	539,211	-4.9%
Castiguri din investitii	894,827	-123,545	34,376	373,491	309,060	-12,789	n/a
Cheltuieli totale	37,648	26,250	22,527	8,884	18,069	21,718	-17.3%
Profit brut	1,226,341	417,011	190,463	383,750	293,576	504,704	210%
Profit net	1,126,355	416,247	197,162	383,465	293,576	496,253	9.2%

Informatii operationale (miiRON)

	6M 16	6M 17	9M 17	FY 17	3M 18	6M 18	Yo Y
Activ net	11,804,506	10,570,251	10,605,933	10,790,418	9,838,973	9,781,153	-7.5%
Actiuni cotate	3,147,701	2,761,628	2,362,253	2,436,951	2,708,493	2,554,596	-7.5%
Actiuni necotate	7,372,782	7,546,775	7,423,223	6,841,241	6,841,241	6,848,329	-9.3%
Titluri de stat	80,867	69,963	145,256	242,164	13,118	36,448	-47.9%
Obligatiuni guvernamentale	20,923	0	82,304	195,924	0	36,453	n/a
Certificate de trezorerie	59,944	69,963	62,960	46,278	13,118	0	-100.0%
Depozite bancare	572,669	84,927	572,962	1,276,587	292,425	68,729	-19.1%

Indicatori cheie

	6M 16	6M 17	9M 17	FY 17	3M 18	6M 18	Yo Y
VUAN _(RON)	1.14	1.20	1.21	1.24	1.33	1.33	112%
Discount (vs. VUAN)	40.8%	37.4%	35.5%	35.3%	38.4%	37.3%	-0.1pp
RONAV	0.6%	5.8%	7.4%	12.0%	13.1%	14.0%	8.2pp
EPS _{LTM (RON)}	0.01	0.07	0.09	0.15	0.17	0.19	167.6%
ROaE ⁷	0.5%	5.5%	7.1%	11.6%	12.6%	13.5%	8.0pp

Sursa: Companie, StockGround, BTCP

NOTE EXPLICATIVE

¹In calculul multiplilor de tranzactionare se foloseste Numarul Mediu de Actiuni, neajustat pentru operatiuni de rascumparare actiuni.

²Volum inregistrat doar pe piata REGS.

³Pret ajustat cu evenimente corporative (majorare de capital cu actiuni gratuite, reducerea capitalului social, splitare etc.).

⁴DPS si rata de distributie sunt calculate pe baza profitului distribuibil anuntat de companie, iar randamentul este calculat pe baza pretului mediu neajustat din perioada de referinta.

⁵Datele sunt preluate din ultimele raportari BVB, la care se adauga ajustarile semnificative neinregistrate inca.

⁶EPS este ajustat pentru venituri nerecurente.

⁷Calculate conform datelor financiare disponibile pentru ultimele 12 luni.

DoD: Variatie fata de ziua de tranzactionare precedenta

WoW: Variatie fata de ziua corespunzatoare din saptamana precedenta

MoM: Variatie fata de ziua corespunzatoare din luna precedenta

YTD: Variatie fata de inchiderea anului precedent

YoY: Variatie fata de ziua corespunzatoare din anul precedent

P/E: Pret / Profit net pe actiune

P/BV: Pret / Valoarea contabila a capitalurilor proprii

P/S: Pret / Valoarea cifrei de afaceri pe actiune

EV/EBIT: Valoarea companiei / Venit operational

EV/EBITDA: Valoarea companiei / (Venit operational + deprecieri)

EPS: Profit net pe actiune

BVPS: Valoarea contabila a capitalurilor proprii

ROaE: Profit net / Capitaluri proprii

ROaA: Profit net / Total active

NIM: Venit net din dobanzi / Active purtatoare de dobanda

COR: Costuri cu provizioane / Credite brute

LTD: Credite brute / Depozite clienti

NPL: Active neperformante (>90 zile)

LIMITAREA RASPUNDERII

Acest raport este publicat in Romania de catre BT Capital Partners, o societate de servicii de investitii financiare ale carei activitati sunt reglementate si supravegheate de Autoritatea de Supraveghere Financiara (ASF).

Prezentul raport emis de BT Capital Partners sale are un caracter pur informativ si nu este conceput/prevazut in scopul utilizarii ca instrument auxiliar in procesul de luare a deciziilor de investitii si nici in scopul utilizarii acestuia in orice etapa a prestarii unor servicii sau activitati de investitii. Orice persoana care intelege sa foloseasca prezentul raport in procesul de luare a deciziilor de investitii, precum si utilizarea acestuia in orice etapa a prestarii unor servicii sau activitati de investitii, isi asuma in mod expres toate riscurile aferente, BT Capital Partners neavand nici o obligatie legala sau de orice alta natura fata de persoana in discutie ce ar deriva din publicarea acestui raport public. Cu alte cuvinte, prezentul raport publicat de BT Capital Partners nu trebuie interpretat ca: a) Oferta de vanzare/subscriere sau orice alt serviciu sau activitate de investitii cu privire la instrumente financiare mentionate in rapoarte; b) Instrument de reclama pentru instrumentele financiare mentionate in rapoarte.

Informatiile care stau la baza prezentului raport au fost obtinute din surse publice, considerate, in limita datelor disponibile publice, relevante si de incredere cum ar fi: Institute de Statistica, Banci Centrale, Agentii Financiare & Organizatii Interne si Internationale, etc. Lista de mai sus nu este exhaustiva, BT Capital Partners avand dreptul sa modifice in orice moment si fara un preaviz prealabil sursele publice utilizate. Atragem insa atentia cu privire la faptul ca acuratetea/corectitudinea acestor informatii din surse publice nu poate fi verificata, atestata si/sau contestata de institutia noastra.

Opiniile analitice exprimate in prezentul raport reflecta punctul de vedere al analistilor la momentul publicarii, rezultat prin rationament independent, cu metode analitice specifice. Opiniile exprimate in prezentul raport pot sa nu coincidă cu pozitia tuturor societăților din grupul Bancii Transilvania. Opiniile au fost exprimate cu buna-credinta, fara omisiuni intentionate si in conditii limitate de acces la informatii: a) existat acces doar la datele si informatiile facute publice de catre organisme si organizatii nationale si internationale. Prezentul raport nu contine si/sau nu este fundamentat pe date care pot sa fie considerate informatii privilegiate in sensul legii aplicabile, BT Capital Partners respectand in totalitate cerintele legale privind gestiunea informatiei privilegiate si cele privind prevenirea abuzului de piata, precum si a celor legate de conflictul de interese.

Atragem atentia cu privire la faptul ca prezentul raport nu reprezinta servicii sau activitati de investitii in sensul pachetului legislativ european MIFID II/MIFIR, astfel incat subliniem ca persoanele care folosesc informatiile din prezentul raport nu beneficiaza de protectia oferita de cadrul de reglementare mentionat mai sus, fiind singurii raspunzatori pentru orice potential prejudiciu rezultat din utilizarea acestei informatii. Prezentul raport al BT Capital Partners ar putea fi nepotrivit pentru unii investitori (in functie de situatia financiara, orizontul si obiectivele investitionale). Subliniem ca prezentul raport nu reprezinta o recomandare individuala si/sau personalizata unei anumite persoane sau grup de persoane de orice natura. Acest raport nu a fost emis la solicitarea unei terte parti fata de BT Capital Partners si/sau in legatura cu realizarea uneia sau mai multor tranzactii cu instrumente financiare. Valoarea instrumentelor financiare la care se face referire in prezentul raport fluctueaza in timp, iar performanta trecuta nu constituie sub nicio forma un indicator pentru performanta viitoare. Totodata, subliniem faptul ca investitiilor le sunt asociate factori de risc, care nu sunt totalmente explicitati in prezentul raport. Altfel spus, BT Capital Partners sau orice colaborator nu sunt responsabili pentru niciun fel de pierdere directa si/sau potentiala, rezultata din utilizarea elementelor publicate in acest raport.

Prezentul raport poate fi modificat oricand fara o notificare prealabila, BT Capital Partners rezervandu-si dreptul de a intrerupe publicarea fara aviz prealabil.

Remuneratia autorilor prezentului raport nu este in niciun fel influentata de opiniile exprimate in cadrul acestuia.

BT Capital Partners, angajatii sau colaboratorii sai sau ai grupului din care face parte pot avea expunere pe orice instrument financiar analizat in acest raport.

Reproducerea totala sau partiala a acestui raport este permisa doar prin mentionarea sursei.

Arhiva rapoartelor de analiza publice emise de BT Capital Partners poate fi consultata accesand <http://btcapitalpartners.ro/analize/>.

CONTACT

Rareș Iclenzan / Analist Financiar rares.iclenzan@btrl.ro
T: (+4) 0374 778 842

Banca Transilvania – Sediul Central
Str. G. Baritiu, Nr. 8
Cluj-Napoca, Romania

Banca Transilvania – CRB
Soseaua Bucuresti-Ploiesti, Nr. 43, Sector 1
Bucuresti, Romania

Banca Transilvania Financial Group



BTCP TRADING TEAM

Florin Cazan / Director Vanzari si Trading Retail @ BTCP
florin.cazan@btcapitalpartners.ro
T: (+4) 0374 778 052
M: (+4) 0722 352 342

BT RESEARCH TEAM

PIETE DE CAPITAL

Dan Rusu, CMT / Sef Departament Analiza dan.rusu@btrl.ro
T: (+4) 0371 525 065
M: (+4) 0757 080 536

Irina Răilean / Analist Financiar Senior irina.railean@btrl.ro
T: (+4) 0374 778 842

Rareș Iclenzan / Analist Financiar rares.iclenzan@btrl.ro
T: (+4) 0374 778 841

Roland Nagy / Analist Financiar roland.nagy@btrl.ro
T: (+4) 0374 694 815

ANALIZA MACRO

Andrei Rădulescu, PhD / Director Analiză Macroeconomică
andrei.radulescu@btrl.ro
T: (+4) 0374 697 575
M: (+4) 0754 035 080